



Escuela Verde: Certificación Ambiental de Escuelas

Manual del usuario

Noviembre 2011

Centro de Educación y Capacitación para el Desarrollo Sustentable



Vivir Mejor

Protegiendo al medio ambiente construimos un **México más fuerte.**

www.semarnat.gob.mx

www.sep.gob.mx

SEMARNAT

SEP

GOBIERNO
FEDERAL



Presentación	3
Pantalla inicial	3
Ingreso al sistema	4
Recuperación de clave de acceso	5
Áreas de trabajo	5
De la pantalla inicial	5
De las pantallas de consulta de información temática	6
Funciones del sistema	7
Botones	7
Tipos de datos	7
Mensajes del sistema	8
Desplazamientos en pantalla	9
Manejo del menú vertical	9
Manejo del menú lateral	10
Salir del sistema o cerrar sesión	12
Selección de periodo	13
Pasos	13
Módulo de Diagnóstico	14
Captura de información	15
Módulo del Programa de Acción Ambiental	17
Módulo de Avances	20
Para el reporte de avance por primera vez	20
Para modificar el reporte de avance	21
Ayudas	21
Evidencias	22
Retroalimentación	23
Avances	25
Módulo de Resultados	26
Módulo de Informes	27
Niveles de certificación	27
Mural	28
Publicaciones	29
Buzón	30

Presentación

Este manual tiene el propósito de orientar a las escuelas en la navegación y uso del portal del Programa Escuela Verde. En las siguientes páginas encontrará indicaciones y recomendaciones para realizar todas las actividades necesarias para estar en posibilidades de que su escuela reciba el certificado de Escuela Verde. Estas actividades son: Diagnóstico, Programa y Avances.

Adicionalmente, encontrará opciones para que, a través del portal, la Semarnat lo pueda acompañar en este proceso de certificación en el cual ha decidido participar.

Pantalla inicial

El sistema está instalado en la URL www.certificadodeescuelaverde.gob.mx



SEMARNAT
SEP

ESTADOS UNIDOS MEXICANOS

Certificación Escuela Verde

Inicio Acerca del proyecto Mapa del sitio Ayuda Salir

Diagnóstico Programa Mural Publicación Buzón Avances Resultados Informes

BIENVENIDO(A)

Este sitio está diseñado para apoyarte en el registro de las acciones que darán cuenta de tu avance en el proceso para obtener la certificación ambiental escolar como Escuela Verde, o Escuela Líder Ambiental.

Te invitamos a ingresar de manera regular, estaremos incorporando novedades que te serán útiles durante la ejecución del Plan de Acción Ambiental Escolar.

1 2 3 4

1 2 3

Derechos reservados 2011 ©

Wala Mujer

La pantalla inicial se muestra a todo usuario que ingresa a esa dirección electrónica.

Los módulos de acceso público son:

- Mural
- Buzón.

Los módulos de uso restringido, para resguardo de la información, son:

- Diagnóstico
- Programa
- Avances
- Resultados
- Informes.

Para tener acceso, debe ingresar con el nombre de usuario y contraseña proporcionados por la Semarnat.

Ingreso al sistema

Si ya cuenta con un usuario y clave de acceso asignado por la Semarnat capture dicha información en los recuadros correspondientes.



Inicio

Ingrese su cuenta

Usuario:

Contraseña:

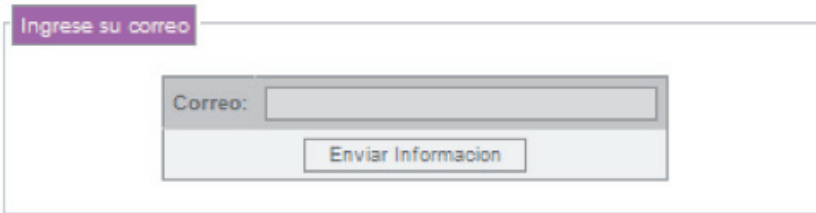
[Olvido su contraseña? de clic aquí](#)

Derechos reservados 2011 ©



Recuperación de clave de acceso

Si no recuerda su clave de acceso dé clic en la opción “Olvido su contraseña” y escriba el correo electrónico que capturó durante el registro de la escuela.



Ingrese su correo

Correo:

Enviar Información

Áreas de trabajo

Existen dos pantallas generales con áreas de trabajo específicas:

De la pantalla inicial

Se despliega al ingresar a www.certificadodeescuelaverde.gob.mx y muestra todas las secciones del sitio web, en donde podrá ingresar para consultar la información publicada. Para entrar a cada sección dé clic en el ícono correspondiente.



SEMARNAT
SEP

Ingresar con usuario y password

Inicio Acerca del proyecto Mapa del sitio Ayuda Salir

Diagnóstico Programa Mural Publicación Buzón Avances Resultados Informes

Menú Principal

BIENVENIDO(A)

Este sitio está diseñado para apoyarte en el registro de las acciones que darán cuenta de tu avance en el proceso para obtener la certificación ambiental escolar como Escuela Verde, o Escuela Líder Ambiental.

Te invitamos a ingresar de manera regular, estaremos incorporando novedades que te serán útiles durante la ejecución del Plan de Acción Ambiental Escolar.

Diagnóstico

- > Educación ambiental
- > Manejo de residuos sólidos
- > Eficiencia en el uso del agua
- > Consumo de energía
- > Acciones comunitarias

Lineas de Acción

- > Educación ambiental
- > Manejo de residuos sólidos
- > Eficiencia en el uso del agua
- > Consumo de energía
- > Acciones comunitarias

1 2 3 4

1 2 3 4

Información General

Derechos reservados 2011 ©

Unio Miger

De las pantallas de consulta de información temática

Están diseñadas para consultar información por escuela a través de menús ubicados tanto en la parte superior como en el lado izquierdo de la página.



SEMARNAT
SEP

ESTADOS UNIDOS MEXICANOS

Certificación Escuela Verde

Entrar / Registrar

Inicio Acerca del proyecto Mapa del sitio Ayuda Salir

Diagnóstico Programa Mural Publicación Buzón Avances Resultados Informes

Menú principal horizontal

Menú vertical temático

Captura/consulta de información temática

Escuela	XXXXXXXXXXXXXXXXXXXX	Turno	MATUTINO
Entidad Federativa	XXXXXXXXXX	Delegación/Municipio	XXXXXXXXXX

1. Práctica educativa

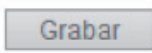
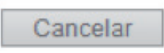
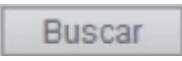
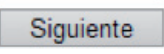
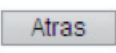


Criterio	Menú de opciones
Los docentes abordan contenidos ambientales en las siguientes asignaturas.	<input type="checkbox"/> Historia <input type="checkbox"/> Formación cívica y ética <input type="checkbox"/> Ciencias Naturales <input type="checkbox"/> Geografía <input type="checkbox"/> Español <input type="checkbox"/> Matemáticas <input type="checkbox"/> Educación Física <input type="checkbox"/> Actividades artísticas
La escuela tiene proyectos para emprender acciones que incidan en el mejoramiento ambiental.	<input checked="" type="radio"/> SI <input type="radio"/> NO Ejemplos:

Derechos reservados 2011 ©

Vale Mejor

Funciones del sistema

Botones

Botones	Función
	Registra la información que se teclea por primera vez o que se modifica.
	No actualiza los cambios en los datos. Al salir no se guardan los cambios efectuados.
	Realiza la búsqueda de información con un dato específico.
	Avanza a la siguiente pantalla de captura o consulta de datos
	Remite a la pantalla anterior de captura o consulta de datos
	Permite modificar la información previamente tecleada.
	Borra de manera definitiva la información previamente tecleada.

Tipos de datos

En los listados de información con varios recuadros podrá elegir uno o más a la vez, dando clic en los que desee:

- Historia
- Formación cívica y ética
- Ciencias Naturales
- Geografía
- Español
- Matemáticas
- Educación Física
- Actividades artísticas

Permiten la
selección de uno o
más datos a la vez

En el caso de dos opciones, seleccione únicamente una:

SI NO

Permiten la selección de solo un dato a la vez

En información con un recuadro ingrese los datos que considere pertinentes:

Ejemplos:

Nombre del proyecto:

Nombre del profesor (a):

Grado y Grupo:

Logros obtenidos:

Total de caracteres disponibles:

Se permite capturar información en un solo renglon

En la información con recuadro y una barra en la parte lateral derecha podrá escribir un texto de hasta 800 letras.

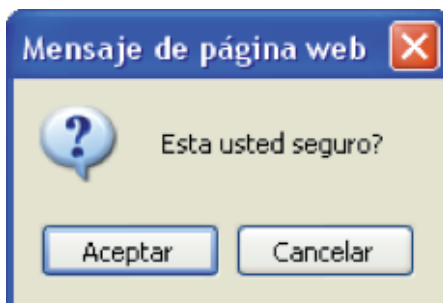
Permite capturar información en varios renglones y el sistema indica el número de letras disponibles, se podrán teclear 800 letras en este tipo de dato

Total de caracteres disponibles:

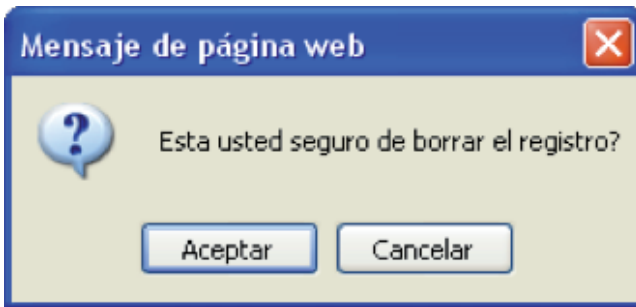
LOGROS OBTENIDOS EN BIMESTRE ACTUAL

Mensajes del sistema

Se muestran para grabar o no una modificación o realizar un alta de registro:

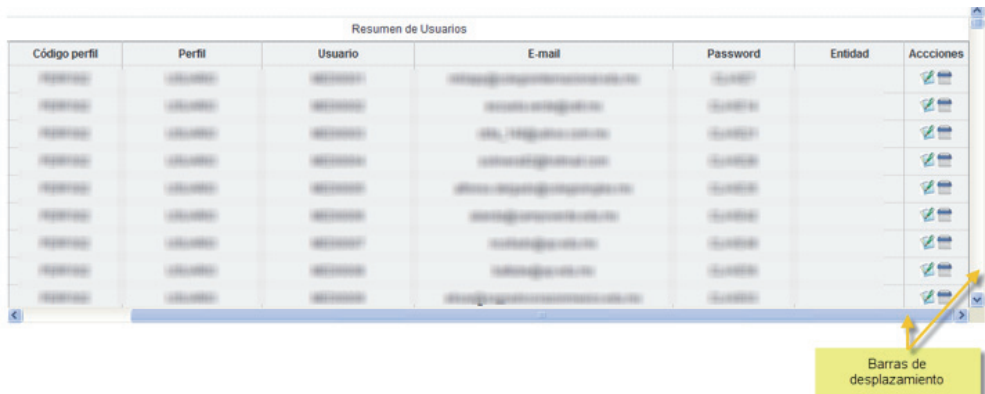


También se muestra para confirmar el borrado de información:



Desplazamientos en pantalla

Para desplazarse en la pantalla se cuenta con barras verticales y horizontales



Código perfil	Perfil	Usuario	E-mail	Password	Entidad	Acciones
12345678	Administrador	admin	admin@escuelaverde.edu.co	123456	Escuela Verde	[Edit] [Delete] [Refresh]
12345678	Administrador	admin	admin@escuelaverde.edu.co	123456	Escuela Verde	[Edit] [Delete] [Refresh]
12345678	Administrador	admin	admin@escuelaverde.edu.co	123456	Escuela Verde	[Edit] [Delete] [Refresh]
12345678	Administrador	admin	admin@escuelaverde.edu.co	123456	Escuela Verde	[Edit] [Delete] [Refresh]
12345678	Administrador	admin	admin@escuelaverde.edu.co	123456	Escuela Verde	[Edit] [Delete] [Refresh]
12345678	Administrador	admin	admin@escuelaverde.edu.co	123456	Escuela Verde	[Edit] [Delete] [Refresh]
12345678	Administrador	admin	admin@escuelaverde.edu.co	123456	Escuela Verde	[Edit] [Delete] [Refresh]
12345678	Administrador	admin	admin@escuelaverde.edu.co	123456	Escuela Verde	[Edit] [Delete] [Refresh]
12345678	Administrador	admin	admin@escuelaverde.edu.co	123456	Escuela Verde	[Edit] [Delete] [Refresh]

Manejo del menú vertical

Para ingresar a cualquier opción del menú vertical dé clic en el ícono de su elección y se desplegará, cuando sea el caso, otro menú en la parte izquierda de la pantalla y en el centro la información correspondiente.



SEMARNAT

SEP





Certificación
Escuela Verde

Entrar / Registrar

Inicio
Acerca del proyecto
Mapa del sitio
Ayuda
Salir



Diagnóstico


Programa


Mural


Publicación


Buzón


Avances


Resultados


Informes

Diagnóstico

- ▼ Educación ambiental
- Práctica educativa
- Formación docente
- Materiales
- ▶ Manejo de residuos
- ▶ Eficiencia en el uso
- ▶ Consumo de energía
- ▶ Acciones comunitarias
- ▼ Terminar sesión
- Salir o terminar sesión

Escuela	INSTITUTO DE EDUCACIÓN SUPERIOR DEL ESTADO DE GUATEMALA	Turno	MATUTINO
Entidad Federativa	GUATEMALA	Delegación/Municipio	GUATEMALA

1. Práctica educativa

Criterio	Menú de opciones
Los docentes abordan contenidos ambientales en las siguientes asignaturas.	<input type="checkbox"/> Historia <input type="checkbox"/> Formación cívica y ética <input checked="" type="checkbox"/> Ciencias Naturales <input type="checkbox"/> Geografía <input checked="" type="checkbox"/> Español <input checked="" type="checkbox"/> Matemáticas <input checked="" type="checkbox"/> Educación Física <input checked="" type="checkbox"/> Actividades artísticas
La escuela tiene proyectos para emprender acciones que incidan en el mejoramiento ambiental.	<input checked="" type="radio"/> SI <input type="radio"/> NO Ejemplos:

Derechos reservados 2011 ©



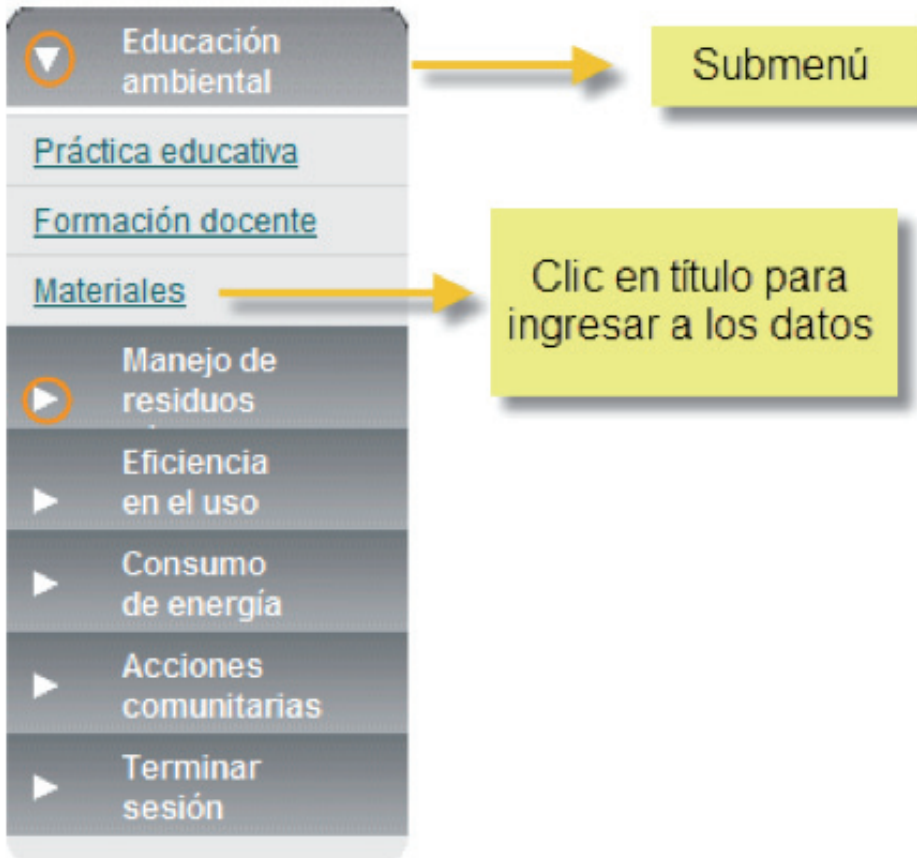
Manejo del menú lateral

Es de carácter temático en función de las opciones del menú vertical.

Diagnóstico



Opción
temática



Muestra las opciones del sistema



Ocultar las opciones del sistema

Salir del sistema o cerrar sesión

Cuenta con dos opciones para salir del sistema: Dé clic en el botón ubicado en el cuadrante superior derecho “Salir” o en el cuadrante inferior izquierdo “Salir o terminar sesión”:



The screenshot displays the user interface of the 'Certificación Escuela Verde' system. At the top left, there are logos for SEMARNAT and SEP, along with the Mexican coat of arms. The main header features the 'Certificación Escuela Verde' logo and a navigation menu with options: Inicio, Acerca del proyecto, Mapa del sitio, Ayuda, and Salir. The 'Salir' button is circled in orange with a yellow arrow pointing to it. Below the navigation menu is a row of icons for various functions: Diagnóstico, Programa, Mural, Publicación, Buzón, Avances, Resultados, and Informes. A central content area contains a yellow box with the text 'Clic en cualquiera de las dos opciones señaladas'. On the left side, there is a vertical menu under the heading 'Diagnostico' with several sub-items: Educación ambiental, Práctica educativa, Formación docente, and Materiales. The 'Salir o terminar sesión' option is circled in orange with a yellow arrow pointing to it. At the bottom of the page, it says 'Derechos reservados 2011 ©' and includes the 'Vivir Mejor' logo.

Selección de periodo

Al ingresar al sistema seleccione el periodo a reportar. Para desplegar los periodos disponibles dé clic en:



Seleccione el periodo del ciclo escolar

Periodo

Aceptar

Derechos reservados 2011 ©



Pasos



Seleccione el periodo del ciclo escolar

Periodo

1) clic

2) Seleccionar periodo

Aceptar

3) clic

Módulo de Diagnóstico

Este módulo cuenta con los siguientes temas/secciones:

▼ Educación ambiental
Práctica educativa
Formación docente
Materiales

▼ Eficiencia en el uso del agua
Instalaciones y fugas
Consumo de agua
Estado de la instalaciones hidráulica

▼ Consumo de energía
Instalaciones eléctricas
Focos y su consumo
Consumo de energía
Iluminación
Uso eficiente de la electricidad
Gasto bimestral

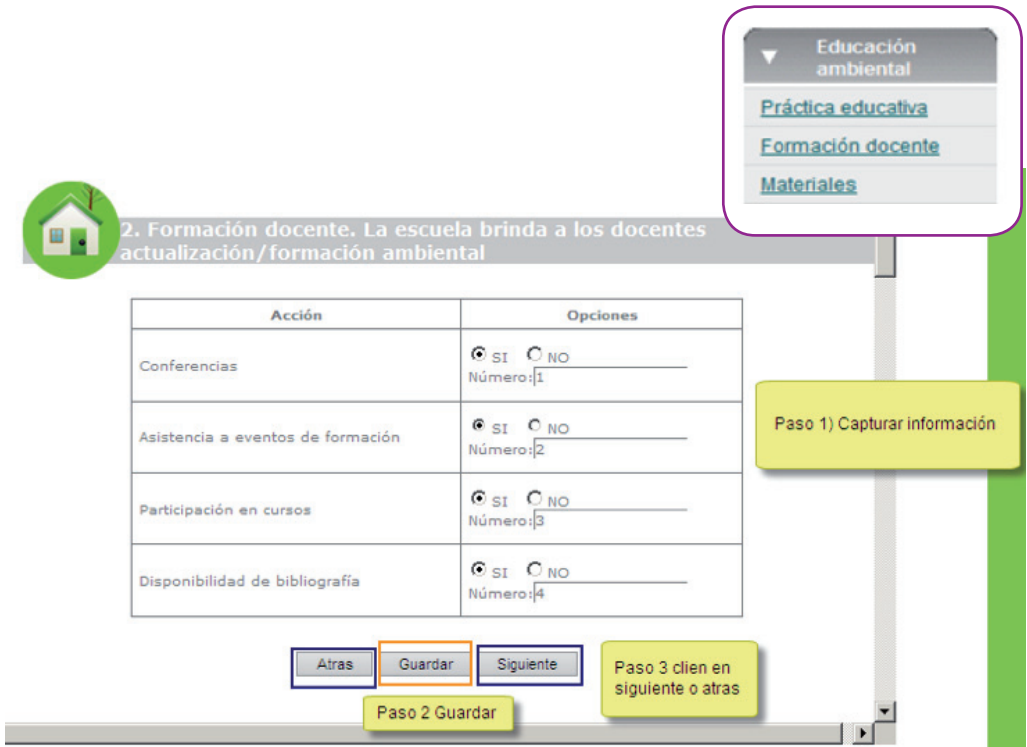
▼ Manejo de residuos sólidos
Residuos orgánicos
Residuos inorgánico
Disposición de residuos
Contenedores
Productos de cooperativa escolar
Composta

▼ Acciones comunitarias
Tipo de acción
Problemas ambientales
Acciones realizadas ➔

Para ingresar a las pantallas de cada tema, dé clic en las opciones del menú lateral. Para salvar la información teclada, dé clic en el botón . Para avanzar, dé clic en el botón y el sistema mostrará las pantallas en forma continua. Si desea capturar información de un tema en particular, dé clic en la opción del menú correspondiente. Si desea consultar la pantalla anterior, dé clic en .

Captura de información

A fin de cumplir con todo el proceso, ingrese la información solicitada en cada una de las pantallas del Módulo de Diagnóstico. Para conocer el tipo de información que puede capturar, consulte: “Tipos de datos”



2. Formación docente. La escuela brinda a los docentes actualización/formación ambiental

Acción	Opciones
Conferencias	<input checked="" type="radio"/> SI <input type="radio"/> NO Número:1
Asistencia a eventos de formación	<input checked="" type="radio"/> SI <input type="radio"/> NO Número:2
Participación en cursos	<input checked="" type="radio"/> SI <input type="radio"/> NO Número:3
Disponibilidad de bibliografía	<input checked="" type="radio"/> SI <input type="radio"/> NO Número:4

Paso 1) Capturar información

Paso 2 Guardar

Paso 3 clien en siguiente o atras

En “Acciones realizadas” se presenta, al final de la pantalla, la opción de contar con el archivo en formato PDF:

Descargar diagnostico en PDF

El resultado será:



REPORTE DE DIAGNÓSTICO



Escuela: [REDACTED]

Turno: MATUTINO

Entidad Federativa: NUEVO LEÓN

Delegación/Municipio: [REDACTED]

1. Práctica educativa
 Los docentes abordan contenidos ambientales:
 Ciencias Naturales
 Educación Física

Educación ambiental
Tema particular

Tema de línea de acción

La escuela tiene proyectos para emprender acciones que incidan en el mejoramiento ambiental.

Nombre del proyecto: CONSTRUYENDO CAMBIOS
Nombre del profesor(a): CLAUDIA ALICIA MUÑOZ MENDOZA
Ciclo y Grupo: 3º B

Logros obtenidos: SE PRETENDE CONSTRUIR DURANTE ESTE CICLO ESCOLAR UN LABERINTO CON BOTELLAS DE PET EN EL PATIO TRASERO QUE SIRVA COMO ESPARCIMIENTO Y CONTRIBUYA AL DESARROLLO DE CAPACIDADES Y AL APRENDIZAJE DE LOS ALUMNOS Y LAS ALUMNAS A TRAVÉS DE EXPERIENCIAS COMO RESOLUCIÓN DE PROBLEMAS DE MANERA CREATIVA, UBICACIÓN ESPACIAL, SEGURIDAD Y CONFIANZA, DESARROLLEN HABILIDADES DE CONTROL Y COORDINACIÓN DE SU CUERPO A TRAVÉS DE DESPLAZAMIENTOS PERO PRINCIPALMENTE CREANDO UNA CONCIENCIA ECOLÓGICA AL REUTILIZAR RESIDUOS SÓLIDOS INORGÁNICOS QUE SON UNO DE LOS PRINCIPALES PROBLEMAS DEL LUGAR TRABAJANDO EN COLABORACIÓN CON TODA LA COMUNIDAD ESCOLAR SE VIVAN VALORES COMO RESPETO, RESPONSABILIDAD, SE CREEN ACTITUDES FAVORABLES HACIA EL CUIDADO Y PRESERVACIÓN DEL AMBIENTE HACIENDO UN MUNDO MEJOR.

Los docentes articulan las acciones ambientales con los contenidos de los programas de estudio.
Ejemplo: EL PROGRAMA DE EDUCACIÓN PREESCOLAR ESTABLECE COMPETENCIAS ESPECÍFICAS PARA LA PRESERVACIÓN DEL AMBIENTE EN EL CAMPO FORMATIVO DESARROLLO FÍSICO Y SALUD ASÍ COMO EN EL CAMPO FORMATIVO EXPLORACIÓN Y CONOCIMIENTO DEL MUNDO NATURAL POR LO QUE SE DESARROLLAN SITUACIONES DIDÁCTICAS QUE LAS FAVORECEN SE LLEVA A CABO EL PROGRAMA DE SALUD DIRIGIDO PRINCIPALMENTE A LOS GRUPOS DE SEXO, ADEMÁS PERIÓDICAMENTE SE IMPARTEN PLÁTICAS A LOS ALUMNOS Y ALUMNAS CON LA FINALIDAD DE DESPERTAR EN ELLOS UNA CONCIENCIA ECOLÓGICA Y PRESERVACIÓN DEL AMBIENTE Y CUIDADO DE LOS RECURSOS NATURALES.

2. Formación docente. La escuela brinda a los docentes actualización/formación ambiental

Número de disponibilidad de bibliografía: 2

3. Materiales. Los docentes utilizan materiales de apoyo para la educación ambiental

Folleto:
 Agua, Residuos sólidos.
 Cerritos.
 Agua, Residuos sólidos.
 Revistas: No
 Libros: No
 Juegos:
 Agua, Aire, Biodiversidad, Residuos sólidos.
 Exposiciones temáticas (tróceas): No
 Vídeos:
 Vídeos: Agua, Aire, Biodiversidad, Residuos sólidos.
 Páginas electrónicas: No
 Otros (mencione): No

Fecha de emisión del reporte
 Generado 17/11/2011

Total de hojas que integran el expediente
 page 1/5

Para que pueda leer este documento, su computadora debe tener el programa Acrobat Reader. Si lo requiere, bájelo de www.adobe.com/products/reader.html.

Módulo del Programa de Acción Ambiental

Este módulo cuenta los siguientes temas/secciones:

Programa de acción ambiental

- ▶ Objetivo general
- ▶ Educación ambiental
- ▶ Manejo de residuos
- ▶ Eficiencia en el uso
- ▶ Consumo de Energía
- ▶ Acciones ambientales
- ▶ Terminar sesión

Ingrese un objetivo particular y los objetivos específicos para cada una de las cinco líneas de acción.

Escuela	ESCUELA VERDE DE PRUEBA	Turno	MATUTINO
Entidad Federativa	DISTRITO FEDERAL	Delegación/ Municipio	COYOACAN



Programa de acción ambiental

Objetivo general	Objetivos específicos
Total de caracteres disponibles: 769 <input type="text" value="OBJETIVO GENERAL 1 PRUEBA. DOS,"/>	Total de caracteres disponibles: 757 <input type="text" value="1. OBJETIVO 1
2. OBJETIVO 2
3. OBJETIVO 3"/>

Grabar

Siguiente

Para ingresar a las pantallas de cada tema, dé clic en las opciones del menú lateral. Para salvar la información teclada, dé clic en el botón **Guardar**. Para avanzar, dé clic en el botón **Siguiente** y el sistema mostrará las pantallas en forma continua. Si desea capturar información de un tema en particular, dé clic en la opción del menú correspondiente. Si desea consultar la pantalla anterior, dé clic en **Atras**.

Para cada línea de acción se presenta la siguiente pantalla:

Objetivo general	Objetivos específicos
OBJETIVO GENERAL 1 PRUEBA. DOS,	1. OBJETIVO 1 2. OBJETIVO 2 3. OBJETIVO 3

Metas e indicadores	Recursos
Total de caracteres disponibles: 688 1. GGGGGGGGGGGGGGGGGGGGGGGG G	Total de caracteres disponibles: 763 DDDDDDDDDDDDD HHHHHHHHHH JJJJJJJJJ
Responsable	Fecha
Total de caracteres disponibles: 148 ING FERNADEZ	29/09/2011

Es importante describir las metas y los indicadores; éstos los deberá reportar en el Módulo de Avances. Al capturar la última pantalla de este módulo ("Acciones ambientales"), dé clic en "Guardar" y luego en "Siguiente", y se desplegará este aviso:

Programa de acción ambiental

- ▼ Objetivo general
- [Objetivo general y específico](#)
- ▶ Educación ambiental
- ▶ Manejo de residuos
- ▶ Eficiencia en el uso
- ▶ Consumo de Energía
- ▶ Acciones ambientales
- ▼ Terminar sesión

[Salir o terminar sesión](#)

Escuela	ALFRED BINET	Turno	MATUTINO
Entidad Federativa	NUEVO LEON	Delegación/Municipio	GUADALUPE

Aviso

Su captura ha finalizado exitosamente.

Durante el mes de octubre podrá seguir actualizando su información.


Le invitamos a continuar, llenando la sección de Avances y consultar Resultados

Ahora puede terminar su sesión dando clic en "Salir" de la parte superior o en "Terminar sesión - Salir o terminar sesión" en la parte lateral. Posteriormente puede volver a ingresar y continuar con las otras secciones o actualizar su información.


[Descargar Progra de acción ambiental en PDF](#)

REGRESAR

En este apartado también podrá descargar un reporte en formato PDF.



REPOTRE DE PROGRAMA DE ACCIÓN AMBIENTAL



Escuela: ALFRED BINET Turno: MATUTINO
Entidad Federativa: NUEVO LEON Delegación/Municipio: GUADALUPE

Objetivo general

Objetivo general	Objetivos específicos
SENSIBILIZAR Y CONSCIENTIZAR A LA COMUNIDAD ESCOLAR SOBRE LA NECESIDAD DE CUIDAR LOS RECURSOS NATURALES MEDIANTE LA APLICACIÓN DE LAS 3 R (RECYCLAR, REDUCIR Y REUTILIZAR). CREAR EL SENTIDO DE RESPONSABILIDAD HACIA LA PRESERVACIÓN DEL MEDIO AMBIENTE.	PROMOVER LA EDUCACIÓN AMBIENTAL EN EL PLANTEL Y COMUNIDAD ESCOLAR. INVESTIGAR MÁS SOBRE CÓMO REUTILIZAR LOS RESIDUOS SÓLIDOS PARA APROVECHARLOS EN LA CONSTRUCCIÓN. DESARROLLAR VALORES SOCIALES QUE MOTIVEN A NIÑOS Y PADRES DE FAMILIA A COLABORAR CON LAS ACCIONES DE PROTECCION Y MEJORAMIENTO DEL PLANTEL ESCOLAR Y SU ALREDEDORES. ORGANIZAR PLÁTICAS Y CONFERENCIAS PARA CREAR CONCENCIA Y EL SENTIDO DE RESPONSABILIDAD EN LOS NIÑOS Y LAS NIÑAS Y DEMÁS MIEMBROS DE LA COMUNIDAD.

Educación ambiental

Metas e Indicadores	Recursos
Responsable	Fecha

Manejo de residuos sólidos

Metas e Indicadores	Recursos
Responsable	Fecha

Eficiencia en el uso del agua

Metas e Indicadores	Recursos
Responsable	Fecha

Consumo de energía

Metas e Indicadores	Recursos

Generated 17/11/2011 page 1/2

Módulo de Avances

En este módulo debe reportar el progreso de los indicadores capturados en el Programa de Acción Ambiental.

Para el reporte de avance por primera vez

Podrá visualizar los indicadores de cada una de las líneas de acción e indicar el nivel de avance y la descripción de las actividades que se realizaron para lograrlo, también se podrá consultar la información por bimestre reportado

Escuela	ESCUELA VERDE DE PRUEBA	Turno	MATUTINO
Entidad Federativa	DISTRITO FEDERAL	Delegación/Municipio	COYOACAN

Educación Ambiental

BIMESTRE: **NOVIEMBRE - DICIEMBRE** ?

Indicadores y metas ?

- 1.) INDICADOR A
- 2.) INDICADOR B
- 3.) INDICADOR C

Paso 1) Seleccionar dato
Paso 2) Copiar

Ingresar indicadores y metas







Indicadores y metas ?	Nivel de avance ?	Descripción ?
1.) INDICADOR A	30	Reporte detallado de progreso del indicador A

Paso 3) Pegar dato **Paso 4) Seleccionar nivel de avance** **Paso 5) Teclar descripción**

Anterior Guardar Siguiente

Paso 6) Guardar

Resumen de Evidencias







Indicador	Porcentaje	Descripción	Acciones
PRUEBA DE INDICADOR	20	DESCRIPCION DE LA PRUEBA DE INDICADOR EN BIMESTRES	 
INDICADOR DE PRUEBA 2	10	PRUEBA DEL INDICADOR DE AVANCE	 
3. FFFFFFFFFFFFFFFFFFFFFFFFFFFFFFFF	40	PRUEBA 3	 

Paso 7) Se agrega al resumen de evidencias

Para modificar el reporte de avance

Mientras el bimestre de reporte de avance permanezca abierto, éste se podrá modificar o eliminar:

Resumen de Evidencias

Indicador	Porcentaje	Descripción	Acciones
PRUEBA DE INDICADOR	20	DESCRIPCION DE LA PRUEBA DE INDICADOR EN BIMESTRES	 
INDICADOR DE PRUEBA 2	10	PRUEBA DEL INDICADOR DE AVANCE	 
3. FFFFFFFFFFFFFFFFFFFFFFFFFFFFFFFF	40	PRUEBA 3	 

Cambiar indicador

Borrar indicador

Ayudas

Dé clic en  y se desplegará la ayuda correspondiente al dato.

Seleccione el nivel de avance para cada uno de los indicadores y metas, este nivel de avance se trasladara al inicio del siguiente bimestre de forma que pueda reportar acumuladamente.

Nivel de avance 

0



Evidencias

Por cada indicador reportado suba una evidencia, ya sea una fotografía (en formato png o jpg) o un documento (en pdf), todo esto con un tamaño máximo de 2M.



Manejo de residuos sólidos

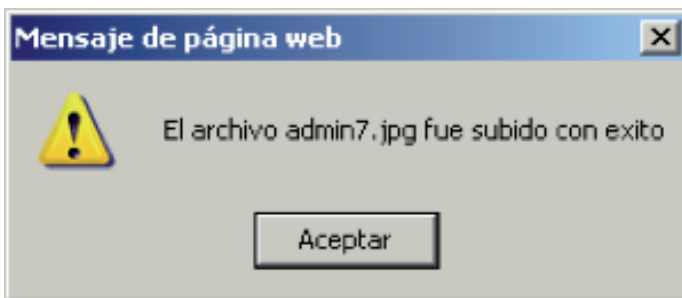
BIMESTRE **NOVIEMBRE - DICIEMBRE** ?

Límite de tamaño de subida de archivos(png, jpg y pdf) es de 2MB ?

Resumen de Evidencias por subir

Indicador	Archivo
1. INDICADOR 1	<input type="text"/> <input type="button" value="Examinar..."/> <input type="button" value="Limpiar"/> ?

Para subir información, examine el archivo (pdf, jpg, png) y luego dé clic en “Subir”. A continuación se desplegará el siguiente recuadro:



Sólo se podrá subir una evidencia por indicador.

Límite de tamaño de subida de archivos(png, jpg y pdf) es de 2MB ?



Resumen de Evidencias por subir

Indicador	Archivo
-----------	---------

Anterior

Siguiente

Resumen de Evidencias

Indicador	Nombre Archivo	Acciones
1. INDICADOR 1	admin7.jpg	 

Visualiza evidencia

Borra evidencia

Retroalimentación

La Semarnat y la SEP le enviarán un comentario sobre los indicadores y evidencias que ha reportado.

En el menú lateral se encuentran los bimestres que puede reportar; en color naranja se muestran los bimestres que están cerrados.

▼
Retroalimentación

[Noviembre - Diciembre](#)

[Enero - Febrero](#)

[Marzo - Abril](#)

[Mayo - Junio](#)

Para seleccionar un bimestre realice lo siguiente:



Dé clic en el bimestre


Dé clic en el recuadro gris derecho y seleccione el bimestre que se muestra

En la pantalla correspondiente al bimestre consultado encontrará la opinión o visto bueno del Coordinador(a) Estatal de Educación Ambiental.


Escuela	ESCUELA VERDE DE PRUEBA	Turno	MATUTINO
Entidad Federativa	DISTRITO FEDERAL	Delegación/ Municipio	COYOACAN

BIMESTRE **NOVIEMBRE - DICIEMBRE** ?





Retroalimentación SEMARNAT-SEP



si tienes alguna duda sobre el programa o tu retroalimentación contacta al Coordinador/a de Educación Ambiental en tu entidad

Evaluación o visto bueno del Coordinador/a. 

Con base en lo reportado por usted y en el conocimiento que el propio Coordinador tiene de los avances de su escuela, éste emitirá alguna de las siguientes respuestas:

-  Todavía no emite su opinión
-  En desacuerdo
-  Muy de acuerdo
-  Algo de acuerdo

Avances

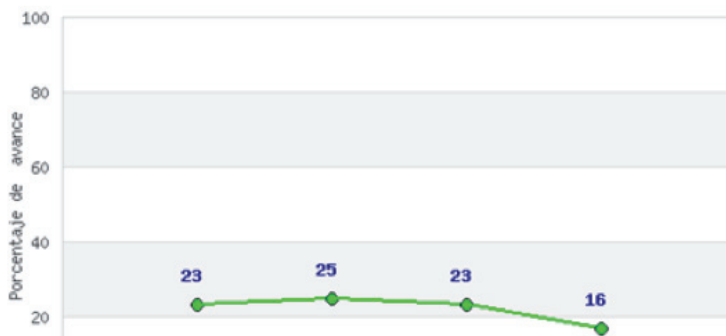
Se presentan por línea de acción y puede consultarlos en pantalla y/o en reporte PDF. Es importante que consulte esta sección para cada línea de acción, a fin de que el sistema lo posicione en el nivel de certificación.



Educación Ambiental

Bimestre	Porcentaje de Avance
NOVIEMBRE - DICIEMBRE	23 %
ENERO - FEBRERO	25 %
MARZO - ABRIL	23 %
MAYO - JUNIO	17 %

EDUCACION AMBIENTAL



Módulo de Resultados

Aquí se muestra de forma cuantitativa y gráfica el avance de la escuela en los indicadores que se planteó trabajar.



RESULTADOS



Escuela: ESCUELA VERDE DE PRUEBA

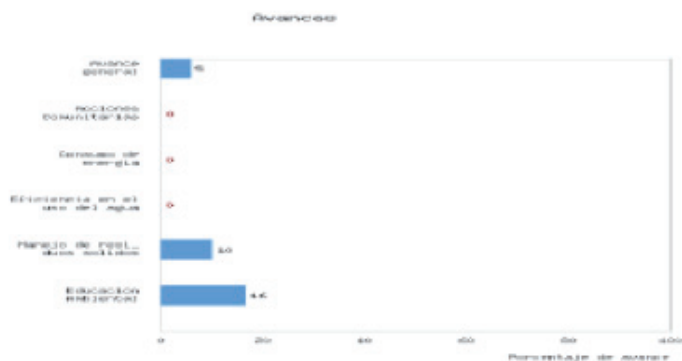
Turno: MATUTINO

Entidad Federativa: DISTRITO FEDERAL

Delegación/Municipio: COYOACAN

LÍNEA ACCIÓN	PORCENTAJE
EDUCACION AMBIENTAL	16.67
MANEJO DE RESIDUOS SOLIDOS	10.00
EFICIENCIA EN EL USO DEL AGUA	.00
CONSUMO DE ENERGIA	.00
ACCIONES COMUNITARIAS	.00
AVANCE GENERAL	5.67

Posicionamiento: ESCUELA VERDE NIVEL UNO



¡FELICIDADES! POR EL TRABAJO QUE HAN REALIZADO,
OBTENDRA UN CERTIFICADO PARA SU PLANTEL
COMO "ESCUELA VERDE NIVEL UNO"



Módulo de Informes

Es un concentrado de los reportes que emite el sistema por cada escuela:

Escuela	ALFREDO BINEZ	Turno	NOCTURNO
Entidad Federativa	NUEVO LEÓN	Delegación/ Municipio	SANCTI SPIRITUS



Informes

Reportes en PDF

Diagnóstico

Programa de acción Ambiental

Avances

Resultados

Niveles de certificación

Este dato es sólo para hacer de su conocimiento el nivel de certificación que puede lograr su escuela al concluir el proceso.



Resultados

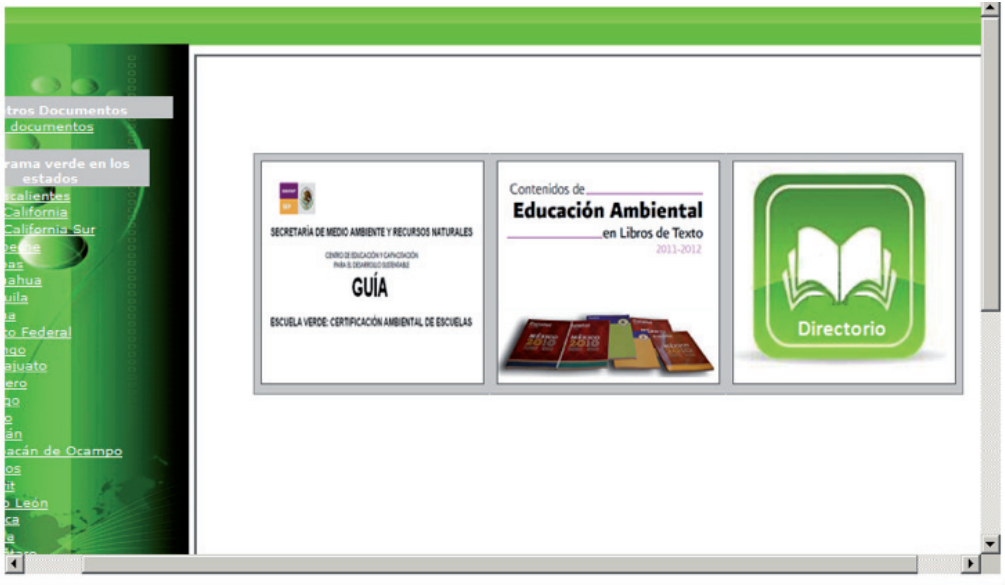


Niveles de Certificados

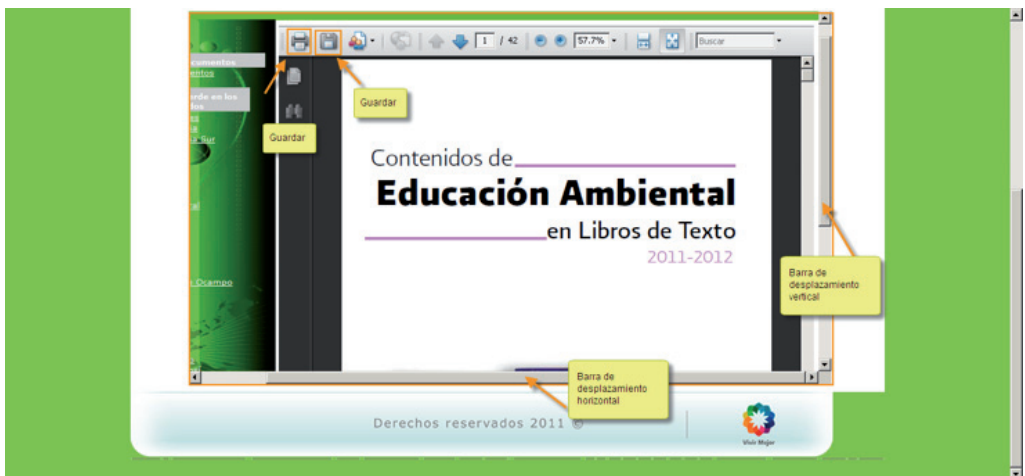
Descripción
ESCUELA VERDE NIVEL UNO
ESCUELA VERDE NIVEL DOS
ESCUELA VERDE NIVEL TRES
ESCUELA VERDE LIDER AMBIENTAL

Mural

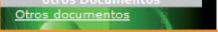
Publica documentos de la Semarnat y evidencias del trabajo realizado en los estados. Los documentos disponibles son los siguientes:



Para abrir algún documento, dé clic sobre la portada de su elección.



Para consultar el reporte en pantalla utilice las barras de desplazamiento horizontal y vertical.

Para regresar al menú de selección de documentos dé clic en  , ubicado en el menú vertical (parte izquierda de la pantalla).

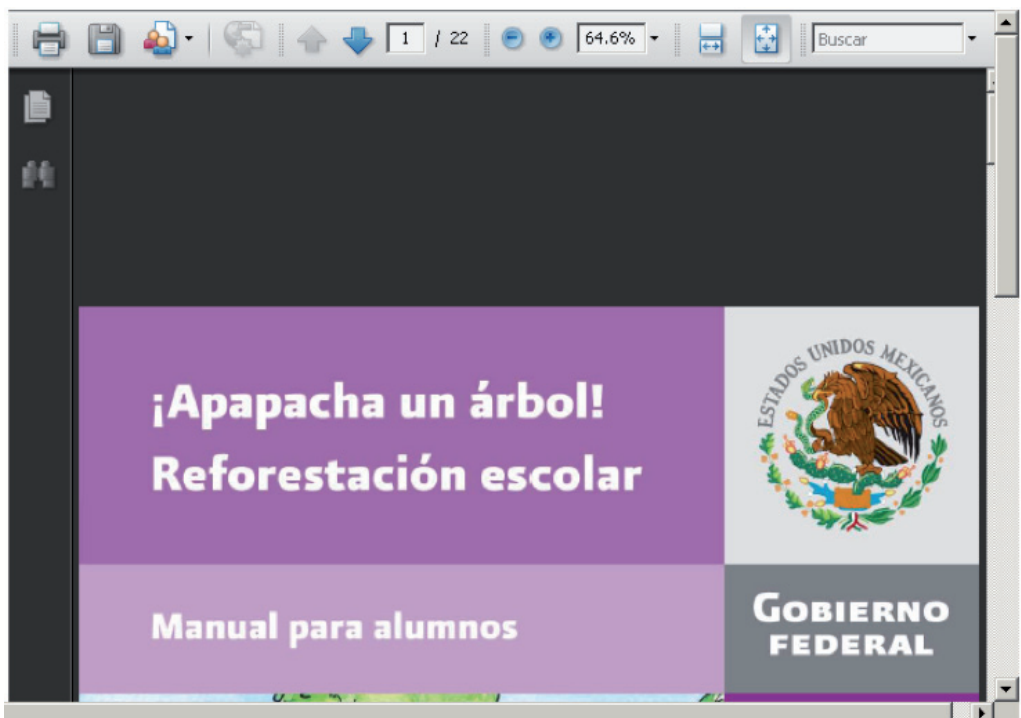
Publicaciones

Contiene materiales editados por la Semarnat. Para consultar algún título, dé clic sobre la portada de su elección.



Publicación

REGRESAR



Buzón

Por este conducto puede establecer comunicación con la Semarnat para resolver las dudas que le surjan durante el proceso. Proporcione información fidedigna y plantee con claridad y detalle su petición para estar en posibilidad de orientarlo de la mejor manera posible.

Consulta a la Semarnat

* Nombre:

* Primer Apellido:

Segundo Apellido:

* Correo Electrónico:

* Entidad Federativa:

* Delegación/Municipio:

* Petición: (máximo 1,500 caracteres) * Campo Obligatorio

Sus datos personales son confidenciales y están protegidos en términos del artículo 18 fracción II de la Ley Federal de Transparencia y Acceso a la Información Pública Gubernamental

stake OUTSIDE

Escribe las 2 palabras:



reCAPTCHA™
stop spam.
read books.

Enviar

Esperamos que el presente material sea de gran apoyo para el registro de los avances de su escuela en el Programa Escuela Verde.

¡Enhorabuena!